

Pieczna zastępcza w 2020 r.

13.05.2021 r.


0,8%

Spadek liczby dzieci w pieczy zastępczej w porównaniu z 2019 r.

Na koniec 2020 r. w pieczy zastępczej przebywało 71,5 tys. dzieci pozbawionych całkowicie lub częściowo opieki rodziny naturalnej, w tym 55,5 tys. w pieczy rodzinnej oraz 16,0 tys. w pieczy instytucjonalnej. W porównaniu z 2019 r. liczba dzieci przebywających w pieczy zastępczej zmniejszyła się o 0,8%. Spadek liczby dzieci przebywających w pieczy zastępczej dotyczył dzieci w pieczy instytucjonalnej.

Formy rodzinnej pieczy zastępczej

W końcu 2020 r. rodzinna piecza zastępcza funkcjonowała w formie rodzin zastępczych spokrewnionych, niezawodowych i zawodowych, których było 35 855 oraz w formie rodzinnych domów dziecka – 685 placówek. Wśród rodzin zastępczych rodziny spokrewnione stanowiły 64,6%, rodziny niezawodowe – 29,6%, a rodziny zawodowe – 5,8%.

Rodzinna piecza zastępcza

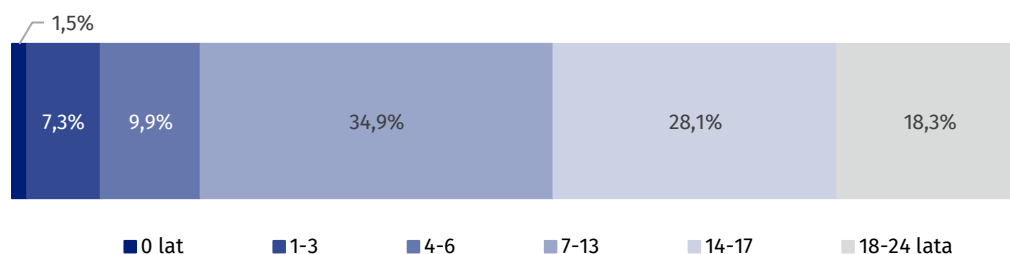
Funkcję rodziny zastępczej pełniło 19 190 małżeństw i 16 665 samotnych osób. Rodziny które przyjęły jedno dziecko stanowiły 73,0%, dwoje dzieci - 18,0%, troje - 5,4%, zaś czworo i więcej dzieci 3,5% wszystkich rodzin zastępczych. Pełnienia funkcji rodziny zastępczej podejmowały się najczęściej osoby w wieku 51–70 lat (53,6% ogólnej liczby osób prowadzących rodziny zastępcze). Rodzinne domy dziecka prowadziło 588 małżeństw i 97 samotnych osób. Większość osób (80,4%) pełniących funkcję rodzinnego domu dziecka była w grupie wiekowej 41–60 lat.

Dzieci w rodzinnej pieczy zastępczej

W rodzinnej pieczy zastępczej przebywało 55 486 dzieci, w tym 4 747 dzieci w rodzinnych domach dziecka. Spośród wszystkich osób objętych opieką 6 195 osób posiadało orzeczenie o niepełnosprawności, a 2 628 było sierotami. Biorąc pod uwagę wiek podopiecznych umieszczonych w rodzinnej pieczy zastępczej, zarówno w rodzinach zastępczych jak i w rodzinnych domach dziecka, najliczniejszą grupę stanowiły dzieci w wieku 7–13 lat (19 354 osoby). W 2020 r. do rodzinnej pieczy zastępczej po raz pierwszy zostało przyjętych 8 376 dzieci.

Wykres 1. Struktura dzieci przebywających w rodzinnej pieczy zastępczej według grup wieku w 2020 r.

Stan w dniu 31 grudnia



W ciągu 2020 r. rodzinną pieczę zastępczą opuściło 5 958 dzieci w wieku do 18 roku życia. Najwięcej z nich (33,7%) powróciło do rodziny naturalnej. Do adopcji trafiło 1 140 dzieci, natomiast do innej formy rodzinnej pieczy zastępczej 1 521 dzieci. Z powodu przeniesienia do instytucjonalnej pieczy zastępczej, rodzinną pieczę zastępczą opuściło 782 dzieci. Wśród 3 743 pełnoletnich wychowanków, którzy w ciągu 2020 r. opuścili rodzinną pieczę zastępczą, 2 086 założyło własne gospodarstwo domowe, a 203 powróciło do rodziny naturalnej lub krewnych.

Ponad połowa wszystkich rodzin zastępczych to rodziny spokrewnione

Blisko 54% pełniących funkcję rodziny zastępczej to osoby w wieku 51–70 lat

Wśród dzieci przebywających w rodzinnej pieczy zastępczej 6 195 posiadało orzeczenie o niepełnosprawności

Placówki instytucjonalnej pieczy zastępczej

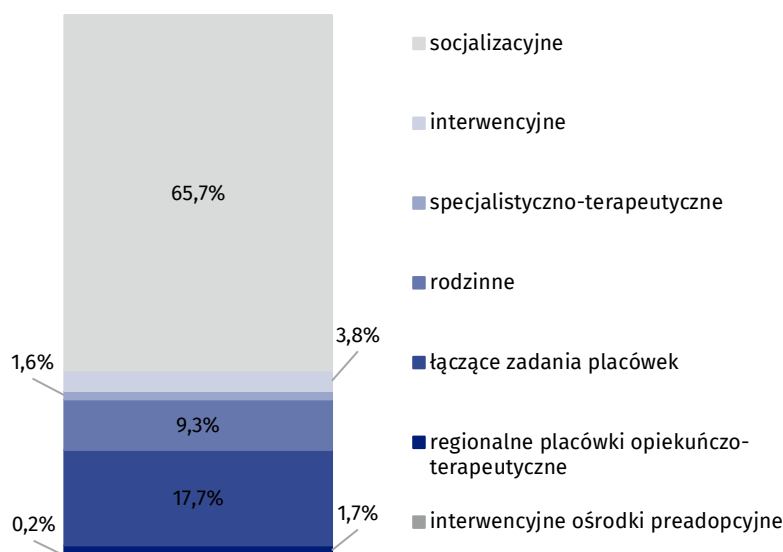
W końcu 2020 r. działało w Polsce 1 205 placówek instytucjonalnej pieczy zastępczej, z tego 1 193 placówki opiekuńczo-wychowawcze, 10 regionalnych placówek opiekuńczo-terapeutycznych oraz 2 interwencyjne ośrodki preadopcyjne. Do placówek opiekuńczo-wychowawczych zaliczamy placówki socjalizacyjne (751), rodzinne (223), interwencyjne (43), specjalistyczno-terapeutyczne (22) oraz placówki łączące zadania (154).

Miejsca w instytucjonalnej pieczy zastępczej

Placówki instytucjonalnej pieczy zastępczej posiadały 17 991 miejsc, w tym w placówkach socjalizacyjnych były 11 822 miejsca, w placówkach łączących zadania 3 179, a rodzinnych, interwencyjnych i specjalistyczno-terapeutycznych odpowiednio - 1 682, 675 i 282. Pozostałe placówki posiadały łącznie 351 miejsc.

Wykres 2. Struktura miejsc w placówkach instytucjonalnej pieczy zastępczej według typu placówki w 2020 r.

Stan w dniu 31 grudnia



Blisko 63% wszystkich placówek instytucjonalnej pieczy zastępczej to placówki socjalizacyjne

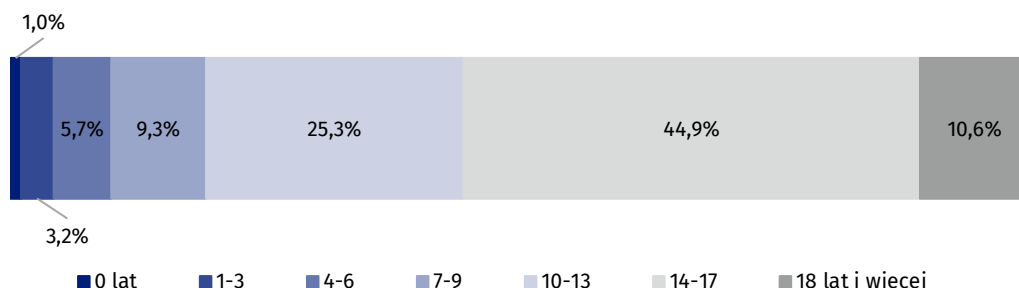
Wychowankowie instytucjonalnej pieczy zastępczej

Na koniec 2020 r. w instytucjonalnej pieczy zastępczej przebywało 16 029 dzieci. Najliczniejszą grupę stanowili wychowankowie w wieku 14–17 lat (7 196 dzieci). Druga co do wielkości zbiorowość (4 052 osób) to dzieci w wieku 10–13 lat. Najmniej liczna była najmłodsza grupa wiekowa poniżej 1 roku (169 wychowanków). W placówkach instytucjonalnej pieczy zastępczej przebywało również 1 696 pełnoletnich, uczących się wychowanków.

Najliczniejszą grupę wychowanków stanowiły dzieci w wieku 14–17 lat (44,9%)

Wykres 3. Struktura wychowanków instytucjonalnej pieczy zastępczej według grup wieku w 2020 r.

Stan w dniu 31 grudnia



W ciągu całego 2020 r. 3 963 wychowanków do 18 roku życia opuściło, z różnych powodów, placówki instytucjonalnej pieczy zastępczej. Najliczniejszą grupą (37,0% wychowanków) to podopieczni, którzy powrócili do rodziny naturalnej. Powodem opuszczenia placówki przez 27,3% wychowanków było przeniesienie do innego typu instytucjonalnej pieczy zastępczej. Do rodzinnej pieczy zastępczej odeszło 21,5% wychowanków, a 6,0% dzieci zostało przekazanych do adopcji. Spośród 2 328 wychowanków powyżej 18 roku życia, którzy opuścili placówki, 1 254 założyło własne gospodarstwo domowe, a 837 powróciło do rodziny naturalnej.

Tablica 1. Piecza zastępcza według województw w 2020 r.

Stan w dniu 31 grudnia

WOJEWÓDZTWA	Piecza rodzinna		Piecza instytucjonalna	
	rodziny	dzieci	placówki	wychowankowie
POLSKA	36 540	55 486	1 205	16 029
Dolnośląskie	3 893	5 695	149	1 922
Kujawsko-pomorskie	2 121	3 341	84	1 147
Lubelskie	1 695	2 597	81	936
Lubuskie	1 329	1 967	32	439
Łódzkie	2 886	4 147	70	1 074
Małopolskie	1 965	2 892	85	1 004
Mazowieckie	4 100	5 909	132	1 646
Opolskie	975	1 485	25	432
Podkarpackie	1 181	1 789	45	684
Podlaskie	911	1 390	25	371
Pomorskie	2 380	4 066	78	1 032
Śląskie	4 948	7 542	171	2 167
Świętokrzyskie	1 005	1 422	46	567
Warmińsko-mazurskie	1 771	2 803	58	835
Wielkopolskie	3 040	4 704	65	929
Zachodniopomorskie	2 340	3 737	59	844

W przypadku cytowania danych Głównego Urzędu Statystycznego prosimy o zamieszczenie informacji: „Źródło danych GUS”, a w przypadku publikowania obliczeń dokonanych na danych opublikowanych przez GUS prosimy o zamieszczenie informacji: „Opracowanie własne na podstawie danych GUS”.

Opracowanie merytoryczne:
Urząd Statystyczny w Krakowie
Dyrektor Agnieszka Szlubowska
Tel: 12 420 40 50

Rozpowszechnianie:
Rzecznik Prasowy Prezesa GUS
Karolina Banaszek
Tel: 695 255 011

Wydział Współpracy z Mediami

Tel: 22 608 34 91, 22 608 38 04

e-mail: obslugaprasowa@stat.gov.pl



www.stat.gov.pl



[@GUS_STAT](https://twitter.com/GUS_STAT)



[@GlownyUrzadStatystyczny](https://www.facebook.com/GlownyUrzadStatystyczny)

Powiązane opracowania

[Pomoc społeczna i opieka nad dzieckiem i rodziną w 2019 roku](#)

Temat dostępny w bazach danych

[Baza BDL – temat ochrona zdrowia i opieka społeczna](#)

Ważniejsze pojęcia dostępne w słowniku

[Interwencyjny ośrodek preadopcyjny](#)

[Koordynator rodzinnej pieczy zastępczej](#)

[Organizator rodzinnej pieczy zastępczej](#)

[Piecza zastępcza](#)

[Placówka łącząca zadania placówek](#)

[Placówka opiekuńczo-wychowawcza](#)

[Placówka typu interwencyjnego](#)

[Placówka typu rodzinnego](#)

[Placówka typu socjalizacyjnego](#)

[Placówka typu specjalistyczno-terapeutycznego](#)

[Powiatowe Centrum Pomocy Rodzinie](#)

[Regionalna placówka opiekuńczo-terapeutyczna](#)