

## Pieczna zastępcza w 2018 r.

↓ 1,1%

Spadek liczby dzieci w pieczy zastępczej w porównaniu z 2017 r.

Na koniec 2018 r. w pieczy zastępczej przebywało 71,8 tys. dzieci pozbawionych całkowicie lub częściowo opieki rodziny naturalnej, w tym 55,2 tys. w pieczy rodzinnej oraz 16,7 tys. w pieczy instytucjonalnej. W porównaniu z 2017 r. liczba dzieci przebywających w pieczy zastępczej zmniejszyła się o 1,1%. Spadek dotyczył zarówno dzieci przebywających w pieczy rodzinnej jak i instytucjonalnej.

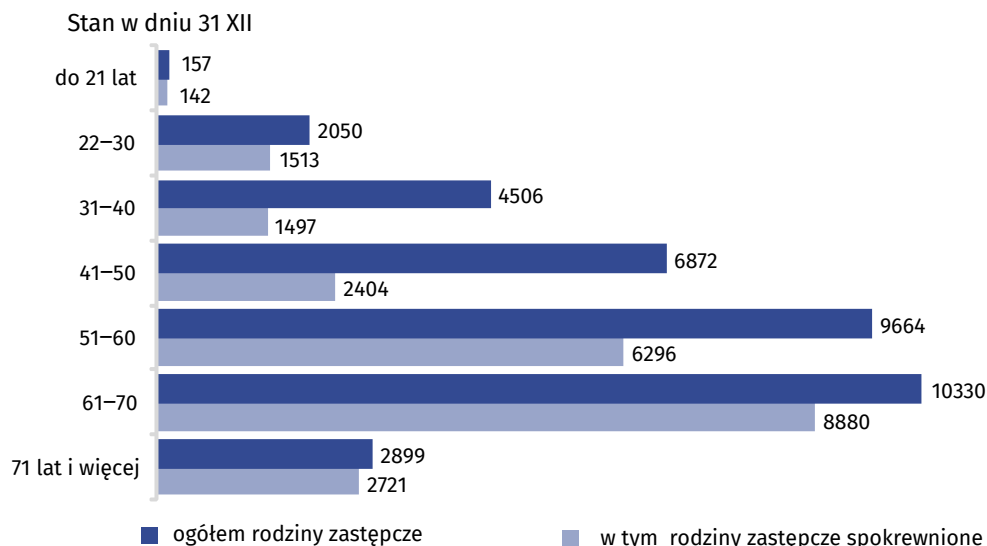
### Formy rodzinnej pieczy zastępczej

Na koniec 2018 r. w ramach rodzinnej pieczy zastępczej funkcjonowało 36478 rodzin zastępczych oraz 613 rodzinnych domów dziecka. Wśród rodzin zastępczych rodziny spokrewnione stanowiły 64,3%, rodziny niezawodowe – 29,9%, a rodziny zawodowe – 5,8%.

### Rodzinna piecza zastępcza

W końcu 2018 r. funkcję rodziny zastępczej pełniło 20413 małżeństw i 16678 osób samotnych. Rodziny, do których przyjęto jedno dziecko stanowiły 73,2% ogólnej liczby rodzin zastępczych, dwoje – 18,2%, troje – 5,4%, czworo i więcej dzieci – 3,2%. Najczęściej pełnienia funkcji rodziny zastępczej podejmowały się osoby w wieku 51–70 lat (54,8% ogólnej liczby osób prowadzących rodziny zastępcze). Drugą grupą pod względem liczebności były rodziny prowadzone przez osoby w wieku 31–50 lat (31,2%). Rodzinne domy dziecka prowadziło 539 małżeństw i 74 osoby samotne. Większość osób (78,8%) pełniących funkcję rodzinnego domu dziecka była w grupie wiekowej 41–60 lat.

### Wykres 1. Osoby prowadzące rodziny zastępcze według grup wieku w 2018 r.



### Dzieci w rodzinnej pieczy zastępczej

Według stanu w dniu 31 XII 2018 r. z rodzinnej formy opieki korzystało 55152 dzieci, w tym 50,7% stanowili chłopcy. Biorąc pod uwagę wiek podopiecznych umieszczonych w rodzinnej pieczy zastępczej najliczniejszą grupę stanowiły dzieci w wieku 7–13 lat (19615 osób). Spośród wszystkich osób objętych opieką 6017 osób posiadało orzeczenie o niepełnosprawności, a 2906 było sierotami. W 2018 r. w rodzinnej pieczy zastępczej po raz pierwszy umieszczono 8048 dzieci.

W ciągu 2018 r. rodzinną pieczę zastępczą opuściło 5970 dzieci w wieku do 18 roku życia. Najwięcej z nich (33,3%) powróciło do rodziny naturalnej. Przekazanych do adopcji zostało 1206

23.05.2019 r.

Pieczna zastępcza zapewniła opiekę 71,8 tys. dzieci

Ponad połowa wszystkich rodzin zastępczych to rodziny spokrewnione

Około 55% osób pełniących funkcję rodziny zastępczej to osoby w wieku 51–70 lat

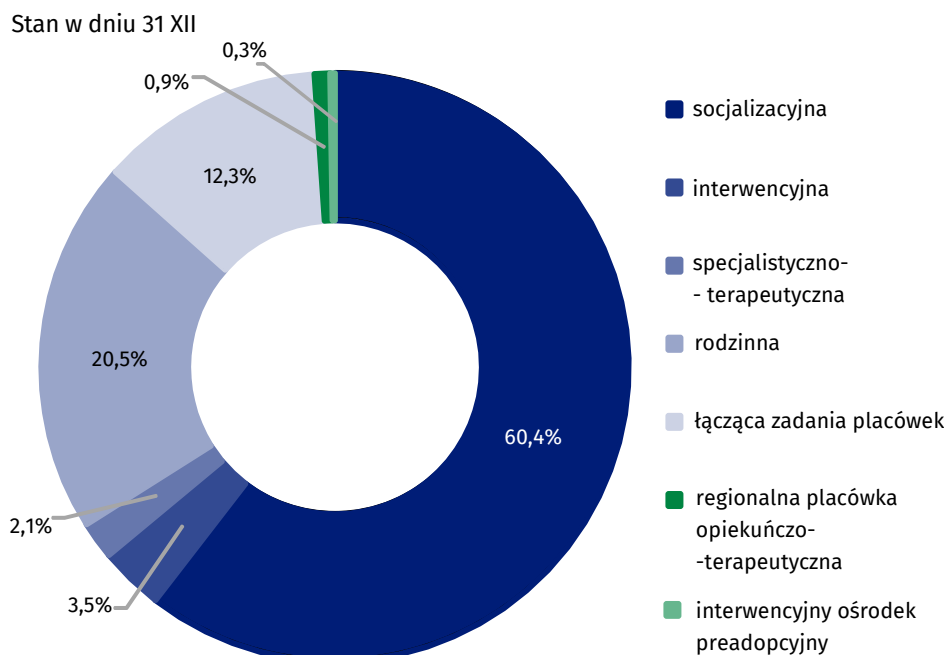
Wśród dzieci korzystających z rodzinnych form opieki 6017 posiadało orzeczenie o niepełnosprawności

dzieci, natomiast 1403 trafiło do innej formy rodzinnej pieczy zastępczej. Pozostałe 1372 dzieci opuściło dotychczasowe rodziny głównie z powodu przeniesienia ich do instytucjonalnej pieczy zastępczej. Wśród 4033 pełnoletnich wychowanków, którzy w ciągu 2018 r. opuścili pieczę zastępczą, 2220 założyły własne gospodarstwo domowe, a 174 powróciło do rodziny naturalnej lub krewnych.

### Placówki instytucjonalnej pieczy zastępczej

W końcu 2018 r. działały 1152 placówki opiekuńczo-wychowawcze, 10 regionalnych placówek opiekuńczo-terapeutycznych oraz 3 interwencyjne ośrodki preadopcyjne. Do placówek opiekuńczo-wychowawczych zaliczamy placówki socjalizacyjne (60,4% wszystkich placówek instytucjonalnej pieczy zastępczej), rodzinne, interwencyjne, specjalistyczno-terapeutyczne oraz placówki łączące zadania.

**Wykres 2. Struktura placówek instytucjonalnej pieczy zastępczej według typu placówki w 2018 r.**



Ponad połowa wszystkich placówek instytucjonalnej pieczy zastępczej to placówki socjalizacyjne

### Miejsca w instytucjonalnej pieczy zastępczej

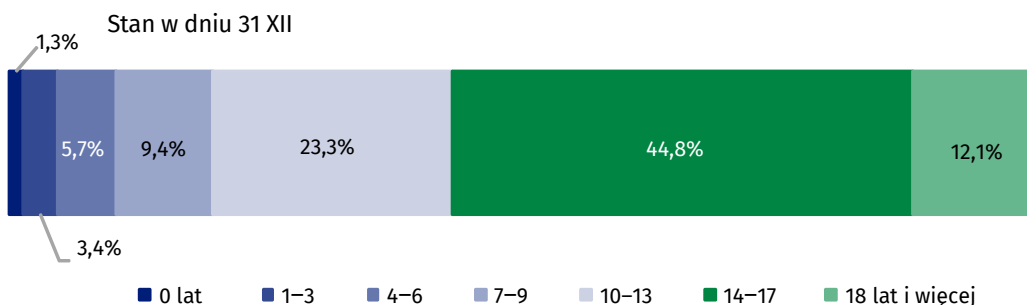
Według stanu w dniu 31 XII 2018 r. placówki socjalizacyjne dysponowały 12328 miejscami (65,9% wszystkich miejsc w placówkach instytucjonalnej pieczy zastępczej). Znacznie mniej miejsc posiadały placówki łączące zadania (3174), placówki rodzinne (1798), placówki interwencyjne (729), placówki specjalistyczno-terapeutyczne (322). Liczba miejsc w pozostałych typach placówek wyniosła 346.

### Wychowankowie instytucjonalnej pieczy zastępczej

Na koniec 2018 r. w instytucjonalnej pieczy zastępczej przebywało 16655 dzieci. Najliczniejszą grupę stanowili wychowankowie w wieku 14–17 lat (7467 dzieci). Druga co do wielkości zbiorowość (3881 osób) to dzieci w wieku 10–13 lat. Najmniej liczna była najmłodsza grupa wiekowa poniżej 1 roku (209 wychowanków). W placówkach instytucjonalnej pieczy zastępczej przebywało również 2014 pełnoletnich, uczących się wychowanków.

Najliczniejszą grupę wychowanków stanowiły dzieci w wieku 14–17 lat (44,8%)

**Wykres 3. Struktura wychowanków instytucjonalnej pieczy zastępczej według grup wieku w 2018 r.**



W ciągu 2018 r. 4378 wychowanków do 18 roku życia opuściło, z różnych powodów, placówki instytucjonalnej pieczy zastępczej. Najliczniejsza grupa (42,6% wychowanków) to podopieczni, którzy powrócili do rodziny naturalnej. Powodem opuszczenia placówki przez 22,3% wychowanków było przeniesienie do innego typu instytucjonalnej pieczy zastępczej. Do rodzinnej pieczy zastępczej odeszło 19,1% wychowanków, a 8,0% dzieci znalazło nową rodzinę i zostało przekazane do adopcji. Spośród 2302 wychowanków powyżej 18 roku życia, którzy w ciągu 2018 r. opuścili placówki, 1114 założyło własne gospodarstwo domowe, a 927 powróciło do rodziny naturalnej.

**Tablica 1. Piecza zastępcza według województw w 2018 r.**

Stan w dniu 31 XII

WOJEWÓDZTWA	Rodzinna		Instytucjonalna	
	rodziny	dzieci	placówki	wychowankowie
<b>POLSKA</b>	<b>37091</b>	<b>55152</b>	<b>1165</b>	<b>16655</b>
Dolnośląskie	3967	5704	135	1800
Kujawsko-pomorskie	2132	3212	80	1163
Lubelskie	1707	2518	81	978
Lubuskie	1352	1979	33	489
Łódzkie	2900	4086	71	1159
Małopolskie	1974	2891	81	959
Mazowieckie	4189	5910	127	1766
Opolskie	989	1473	24	469
Podkarpackie	1229	1811	42	695
Podlaskie	887	1347	26	403
Pomorskie	2355	3974	69	969
Śląskie	5096	7638	161	2340
Świętokrzyskie	1000	1433	47	580
Warmińsko-mazurskie	1857	2831	60	888
Wielkopolskie	3049	4628	67	1075
Zachodniopomorskie	2408	3717	61	922

Opracowanie merytoryczne:

**Urząd Statystyczny w Krakowie**  
Ośrodek Statystyki Pomocy Społecznej  
**Agnieszka Godula**

Tel: 12 361 0212

e-mail: [a.godula@stat.gov.pl](mailto:a.godula@stat.gov.pl)

**Jolanta Staniszevska**

Tel: 12 361 0228

e-mail: [j.staniszevska@stat.gov.pl](mailto:j.staniszevska@stat.gov.pl)

Rozpowszechnianie:

**Rzecznik Prasowy Prezesa GUS**  
**Karolina Dawidziuk**

Tel: 22 608 3475, 22 608 3009

e-mail: [rzecznik@stat.gov.pl](mailto:rzecznik@stat.gov.pl)

**Wydział Współpracy z Mediami**

Tel: 22 608 3491, 22 608 3804

e-mail: [obslugaprasowa@stat.gov.pl](mailto:obslugaprasowa@stat.gov.pl)



[www.stat.gov.pl](http://www.stat.gov.pl)



@GUS\_STAT



@GlownyUrzadStatystyczny

#### **Powiązane opracowania**

[Pomoc społeczna i opieka nad dzieckiem i rodziną w 2017 r.](#)

#### **Temat dostępny w bazach danych**

[Baza BDL – temat ochrona zdrowia i opieka społeczna](#)

#### **Ważniejsze pojęcia dostępne w słowniku**

[Interwencyjny ośrodek preadopcyjny](#)

[Koordynator rodzinnej pieczy zastępczej](#)

[Organizator rodzinnej pieczy zastępczej](#)

[Piecza zastępcza](#)

[Placówka łącząca zadania placówek](#)

[Placówka opiekuńczo-wychowawcza](#)

[Placówka typu interwencyjnego](#)

[Placówka typu rodzinnego](#)

[Placówka typu socjalizacyjnego](#)

[Placówka typu specjalistyczno-terapeutycznego](#)

[Powiatowe Centrum Pomocy Rodzinie](#)

[Regionalna placówka opiekuńczo-terapeutyczna](#)